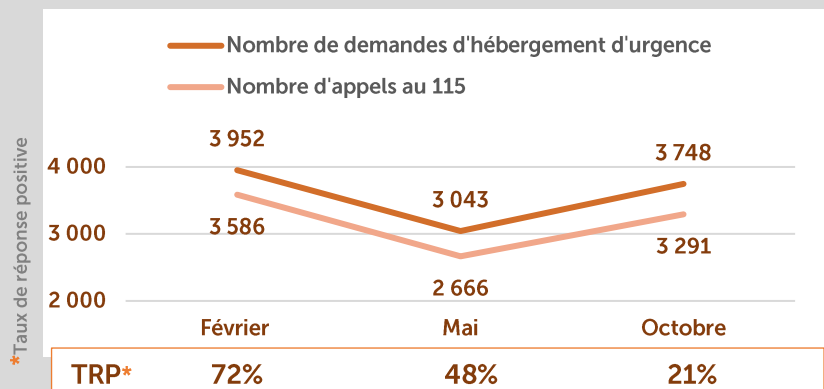


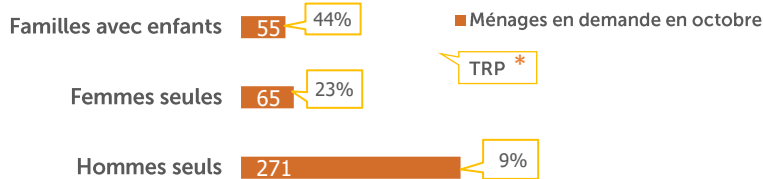
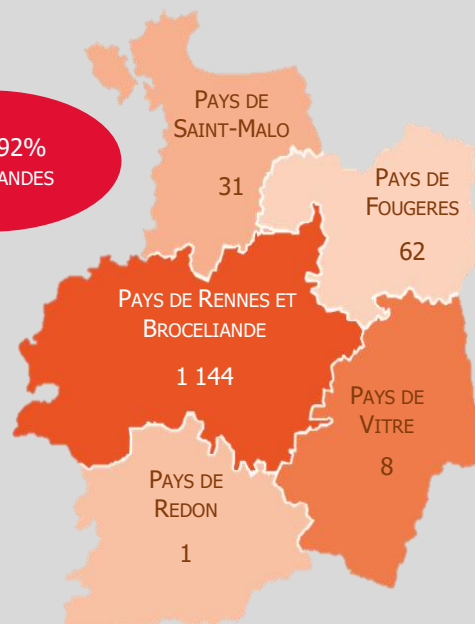


### LES DEMANDES

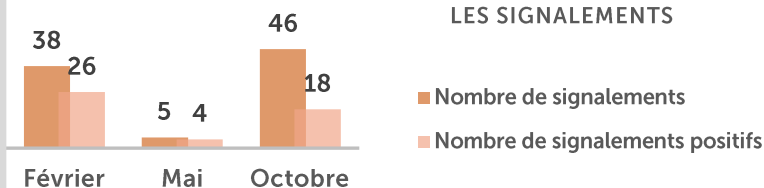


1 246 ménages (3748 personnes) en demande d'hébergement d'urgence sur le territoire

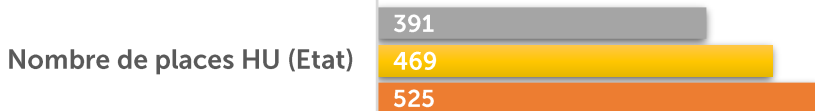
115 = 92% DES DEMANDES



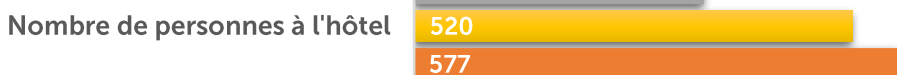
### LES SIGNALEMENTS



### L'OFFRE



Dont nombre de places PVV ouvertes : 31 ; 31 ; 63



Dont les demandeurs d'asile (BOP 303) : 151 ; 149 ; 86

Dont les autres situations (BOP 177) : 244 ; 311 ; 394

Dont les personnes victimes de violence : 51 ; 60 ; 97

### LES SORTIES

Sorties vers ...	Situation de rue			HU/hôtel		
	Fév.	Mai	Oct.	Fév.	Mai	Oct.
hébergement d'urgence	Données non comptabilisées	Données non comptabilisées	3	-	-	-
CHRS/stabilisation	Données non comptabilisées	Données non comptabilisées	3	6	1	9
dispositif de santé	Données non comptabilisées	Données non comptabilisées	2	3	7	2
résidence sociale	Données non comptabilisées	Données non comptabilisées	-	2	1	2
logement	Données non comptabilisées	Données non comptabilisées	-	22	15	17

Le SIAO tient à préciser que l'application de saisie des données (offre / demande / suivi des usagers) SI SIAO a fait l'objet d'une nouvelle mouture courant septembre et que de nombreux dysfonctionnements sont constatés. Dès lors, les chiffres ne sont pas parfaitement fiables.