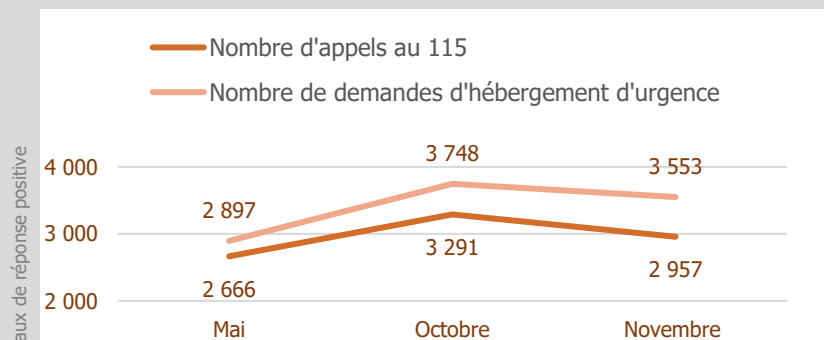


LES DEMANDES



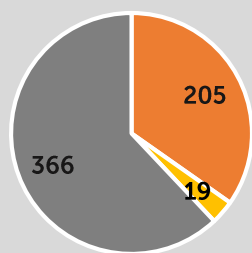
*Taux de réponse positive

TR+* 48% 21% 33%

Dont hommes seuls : 19%
Dont femmes seules : 31%
Dont familles : 43%

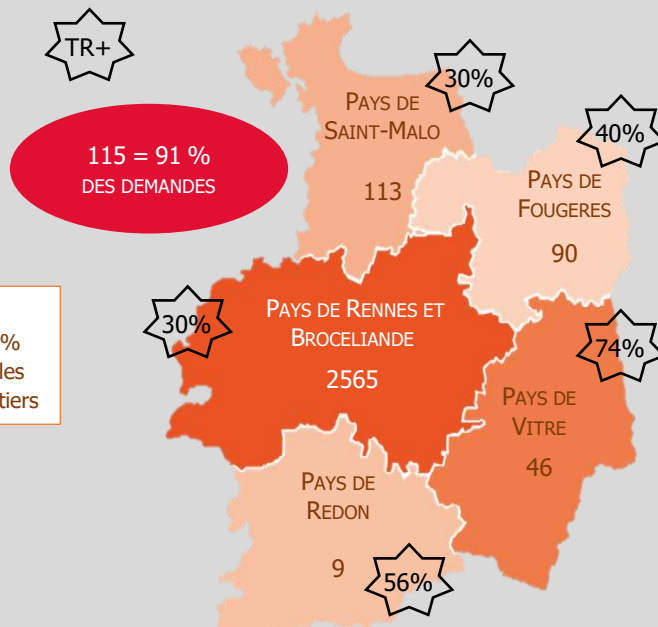
Ce taux peut être remonté à 40% si l'on ne prend pas en compte les personnes hébergées chez des tiers

Nationalité des ménages en demande (en nombre de ménages différents) :



- Français
- Ressortissants UE
- Hors Union Européenne
 - ↳ Dont Demandeurs d'asile : 56
 - ↳ Dont situation régulière (BPI, titulaires de carte de séjour...) : 51
 - ↳ Dont autre situations (déboutés, sous récépissé...) : 267

Répartition des demandes par territoire*



ELEMENTS DE VULNERABILITE PARTICULIER :

33 femmes enceintes

209 enfants de moins de 3 ans

106 jeunes majeurs (dont 69 hommes et 37 femmes)

L'OFFRE

Nombre de places HU (Etat) **545**

↳ Dont **63** places dédiées aux femmes victimes de violences

Nombre de personnes à l'hôtel **598**

- ↳ Dont **90** demandeurs d'asile (BOP 303)
- ↳ Dont **423** autres situations régulières ou irrégulières
- ↳ Dont **85** personnes victimes de violence

LES SORTIES

Sorties vers ...	Situation de rue			HU/hôtel		
	Mai	Oct.	Nov.	Mai	Oct.	Nov.
Hébergement d'urgence	-	3	7	-	-	-
CHRS/stabilisation	Données non comptabilisées	3	-	1	9	3
Dispositif de santé	Données non comptabilisées	2	4	7	2	1
Logement adapté	Données non comptabilisées	-	-	1	2	8
Logement autonome	Données non comptabilisées	-	-	15	17	11

Le SIAO tient à préciser que l'application de saisie des données (offre / demande / suivi des usagers) SI SIAO a fait l'objet d'une nouvelle mouture courant septembre et que de nombreux dysfonctionnements sont constatés. Dès lors, les chiffres ne sont pas parfaitement fiables.